


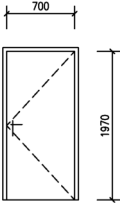


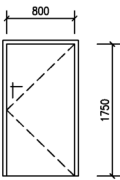


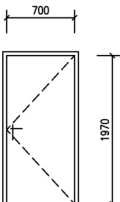

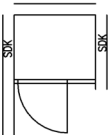
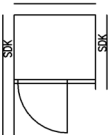


PROJEKTANT  ARTPROJEKT JHLAA spol.s r.o. Míroslavské náměstí 1 586 01 Jihlava		AUTORIZOVANÝ ARCHITEKT ING.ARCH.PETR HOLUB AKCE	VEDOUcí PROJEKTANT Ing. Jakub Fraj	VYPRACOVAL Jiří Navrátil	ZAKÁZKOVÉ ČÍSLO 17-23-PS VÝPIS VÝROBKŮ TRUHLÁŘSKÝCH					LIST 04
Označení na výkr.		Sborník Značka Detail	SCHÉMA:	POPIS:	4.NP	3.NP	2.NP	1.NP	1.PP	Σ
			700/1970MM 	VNITŘNÍ DŘEVĚNÉ JEDNOKŘÍDLÉ DVEŘE OTEVÍRAVÉ HLADKÉ S OCELOVOU HRANATOU ZÁRUBNÍ, PLNĚ, HRANA: FALCOVÉ PROVEDENÍ VELIKOST: 700x1970MM VNITŘNÍ VÝPLŇ DVEŘÍ : ODLEHČENÁ DTD POVRCHOVÁ ÚPRAVA DVEŘÍ : HPL LAMINÁT POVRCH : V ODSTÍNU ŠEDÁ RAL 7039 (BUDE UPŘESNĚNO) KOVÁNÍ: KLIKA/KLIKA, PROVEDENÍ BILÝ KOV, OBJEKTIVĚ KOVÁNÍ ZATÍŽENÍ TŘ.4 (PŘESNÝ TYP BUDE UPŘESNĚN DLE VZORKŮ) ZÁVĚSY: 3D PLNĚ STAVITELNÉ ZÁMEK: VLOŽKOVÝ, SYSTÉM GENERÁLNÍHO KLÍČE ZÁRUBEŇ: OCELOVÁ POZINKOVANÁ S TĚSNĚNÍM HRANATÁ S 3D ZÁVĚSY, PRO DODATEČNÉ OSAZENÍ- PRO SDK STĚNU TL. 250 MM POVRCHOVÁ ÚPRAVA POZINKOVANÉHO PLECHU VRCHNÍM NÁTĚREM V ODSTÍNU ŠEDÁ RAL 7039 (BUDE UPŘESNĚNO) PRAH: BEZ PRAHU, PŘECHODOVÝ PROFIL PŘÍSLUŠENSTVÍ: INFORMAČNÍ ŠTÍTEK(SYMBOL A POPIS) -PŘESNÝ OBSAH ŠTÍTKŮ BUDE STANOVEN UŽIVATELEM PŘED VLASTNÍ VÝROBOU A MONTÁŽÍ -POŽÁRNÍ ODOLNOST- EW30DP3-C	1	-	-	-	-	1
					-	-	-	-	-	-
			800/1750MM 	VNITŘNÍ DŘEVĚNÉ JEDNOKŘÍDLÉ DVEŘE OTEVÍRAVÉ HLADKÉ S OCELOVOU HRANATOU ZÁRUBNÍ, PLNĚ, HRANA: FALCOVÉ PROVEDENÍ VELIKOST: 800x1750MM VNITŘNÍ VÝPLŇ DVEŘÍ : ODLEHČENÁ DTD POVRCHOVÁ ÚPRAVA DVEŘÍ : HPL LAMINÁT POVRCH : V ODSTÍNU ŠEDÁ RAL 7039 (BUDE UPŘESNĚNO) KOVÁNÍ: KLIKA/KLIKA, PROVEDENÍ BILÝ KOV, OBJEKTIVĚ KOVÁNÍ ZATÍŽENÍ TŘ.4 (PŘESNÝ TYP BUDE UPŘESNĚN DLE VZORKŮ) ZÁVĚSY: 3D PLNĚ STAVITELNÉ ZÁMEK: VLOŽKOVÝ, SYSTÉM GENERÁLNÍHO KLÍČE ZÁRUBEŇ: OCELOVÁ POZINKOVANÁ S TĚSNĚNÍM HRANATÁ S 3D ZÁVĚSY, PRO DODATEČNÉ OSAZENÍ- PRO SDK STĚNU TL. 350 MM POVRCHOVÁ ÚPRAVA POZINKOVANÉHO PLECHU VRCHNÍM NÁTĚREM V ODSTÍNU ŠEDÁ RAL 7039 (BUDE UPŘESNĚNO) PRAH: BEZ PRAHU, PŘECHODOVÝ PROFIL PŘÍSLUŠENSTVÍ: INFORMAČNÍ ŠTÍTEK(SYMBOL A POPIS) -PŘESNÝ OBSAH ŠTÍTKŮ BUDE STANOVEN UŽIVATELEM PŘED VLASTNÍ VÝROBOU A MONTÁŽÍ -POŽÁRNÍ ODOLNOST- EW30DP3-KLÍČ	1	-	-	-	-	1
					-	-	-	-	-	-
			700/1970MM 	VNITŘNÍ DŘEVĚNÉ JEDNOKŘÍDLÉ DVEŘE OTEVÍRAVÉ HLADKÉ S OCELOVOU HRANATOU ZÁRUBNÍ, PLNĚ, HRANA: FALCOVÉ PROVEDENÍ VELIKOST: 700x1970MM VNITŘNÍ VÝPLŇ DVEŘÍ : ODLEHČENÁ DTD POVRCHOVÁ ÚPRAVA DVEŘÍ : HPL LAMINÁT POVRCH : V ODSTÍNU ŠEDÁ RAL 7039 (BUDE UPŘESNĚNO) KOVÁNÍ: KLIKA/KLIKA, PROVEDENÍ BILÝ KOV, OBJEKTIVĚ KOVÁNÍ ZATÍŽENÍ TŘ.4 (PŘESNÝ TYP BUDE UPŘESNĚN DLE VZORKŮ) ZÁVĚSY: 3D PLNĚ STAVITELNÉ ZÁMEK: VLOŽKOVÝ, SYSTÉM GENERÁLNÍHO KLÍČE ZÁRUBEŇ: OCELOVÁ POZINKOVANÁ S TĚSNĚNÍM HRANATÁ S 3D ZÁVĚSY, PRO DODATEČNÉ OSAZENÍ- PRO SDK STĚNU TL. 100 MM POVRCHOVÁ ÚPRAVA POZINKOVANÉHO PLECHU VRCHNÍM NÁTĚREM V ODSTÍNU ŠEDÁ RAL 7039 (BUDE UPŘESNĚNO) PRAH: BEZ PRAHU, PŘECHODOVÝ PROFIL PŘÍSLUŠENSTVÍ: INFORMAČNÍ ŠTÍTEK(SYMBOL A POPIS) -PŘESNÝ OBSAH ŠTÍTKŮ BUDE STANOVEN UŽIVATELEM PŘED VLASTNÍ VÝROBOU A MONTÁŽÍ	1	-	-	-	-	1
					3	-	-	-	-	3
			1079/2000MM 	SPRCHOVÉ STĚNA S DVEŘMI DVEŘE PRO SPRCHOVÝ KOUT Š. 1079 MM, VÝŠKY 2000 MM TVRZENÉ BEZPEČNOSTNÍ SKLO TL. 6 MM PROFILY MATNÝ CHROM	1	-	-	-	-	1